

Anweisung zum Defragmentieren!

Hier nun eine ganz einfache Anweisung, wie Ihr Euren PC aufräumen könnt, am besten Ihr lasst das den PC Nachts machen, wenn Ihr schläft, denn es kann unter Umständen ganz schön lange dauern, besonders wenn Ihr es lange nicht mehr gemacht habt!!! Das Defrag sollte meines Erachtens mindesten einmal die Woche gemacht werden, besonders dann, wenn man viel im Internet ist und wenn der PC viel mit Spielen betrieben wird, bzw. wenn man viel herunter lädt! Des Weiteren ist es zu empfehlen, alle Programme die rechts neben der Uhr zu sehen sind, zu beenden, denn sie können den Defragmentierungsverlauf stören oder gar abbrechen (Einfache die kleinen Button der Programme mit der rechten Maustaste anklicken und dann auf Exit/schließen oder ähnliche Eintragen drücken)!!!



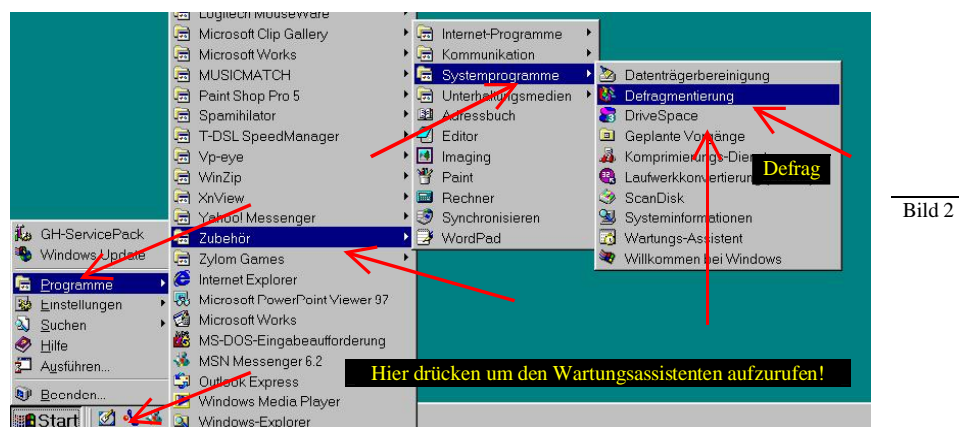
Keine Angst, die Programme schalten sich bei einem Neustart des PC automatisch wieder an, da sie im Startmenü fest verankert sind !!!

Man kann auf zwei verschiedenen Wegen das Defrag ausführen lassen, wobei ich die so genannte Wartungs-Methode bevorzuge, denn hier brauche ich alles nur einmal einstellen und dann führt der PC die Wartung in Zukunft selbstständig aus, aber das müsst Ihr selbst entscheiden, welche Methode Ihr bevorzugt? Auf jeden Fall immer vorweg einen Scandisk machen (Windows98), bevor Ihr Defrag ausführt, beim Einsetzen des Wartungsassistenten erübrigt sich das, weil es automatisch ausgeführt wird!!!

Geht also folgender Maßen vor

Erste Methode - Windows98

1. [Start / Programme / Zubehör / Systemprogramme / Defragmentierung.](#)



2. Hier dann [auf Defragmentierung drücken](#), es erscheint ein Fenster, wo gefragt wird, welches Laufwerk geprüft werden soll, in der Regel Laufwerk C oder habt Ihr mehr als eine Festplatte, in dem Fall auch noch D, E usw. !!!
3. Anschließend [auf OK drücken](#) und schon beginnt die Defragmentierung
4. Es kann sein, das Du am Ende der Defragmentierung das Programm [mit einem OK beenden](#) müßt?

Windows XP

- 1.) *Start/Programme/Zubehör/Systemprogramme/Defragmentierung.*
- 2.) *Hier auf Defragmentierung drücken.*

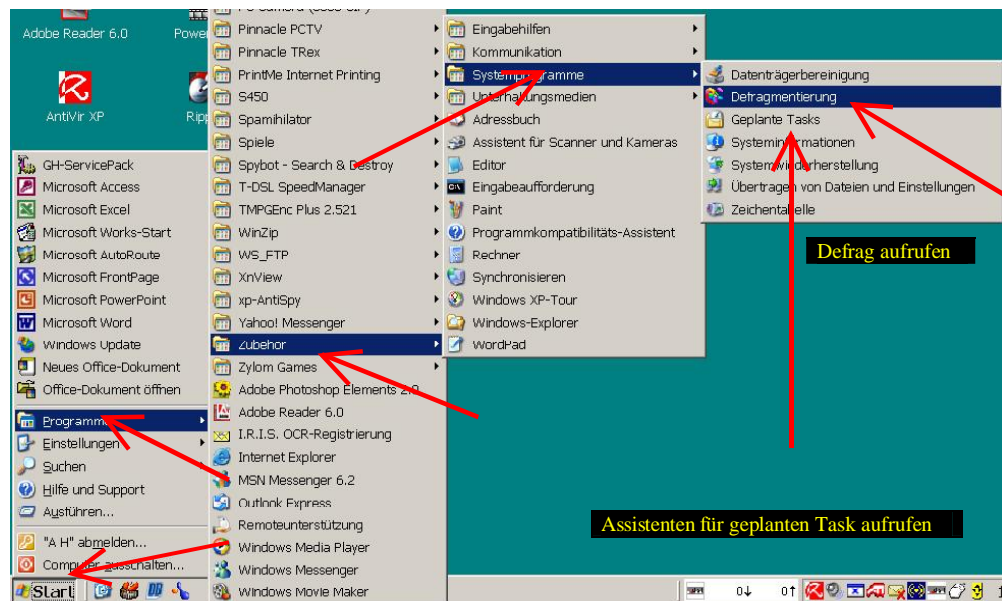


Bild 3

Es erscheint ein Fenster, in dem all Eure Festplatten oder Partitionen angegeben sind.

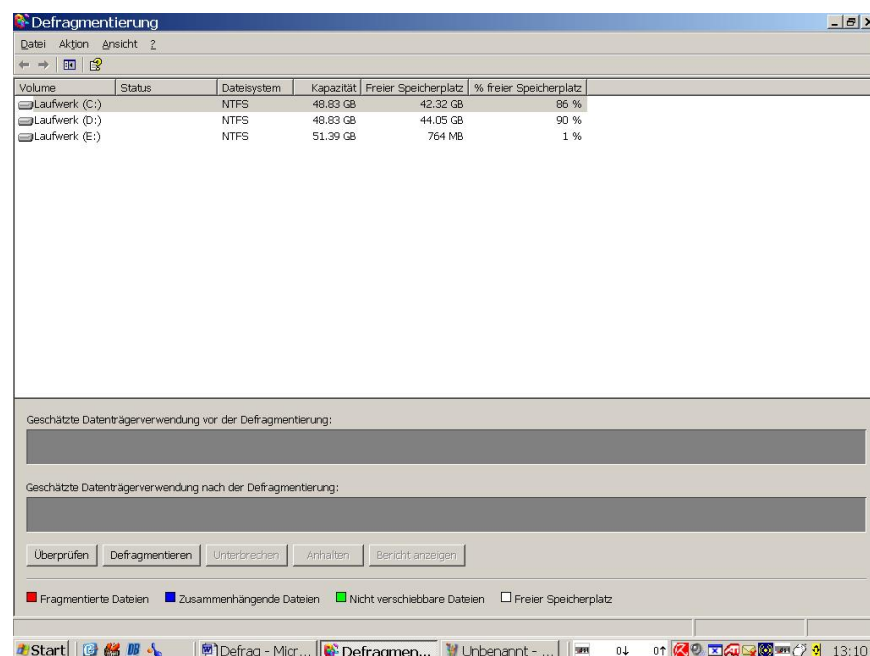


Bild 4

- 3.) *Jetzt drückt Ihr erst mal jede Festplatte/Partition einzeln nach einander an und lasst dann prüfen, ob es notwendig ist, eine Defragmentierung durchzuführen!*
- 4.) *Sollte das der Fall sein, dann die jeweilige Festplatte/Partition markieren und auf die Schaltfläche „defragmentieren“ drücken! Diese Prozedur dauert im Gegensatz zu Windows98 nur ganz kurz! Abschließend den PC Neustarten, damit alle Programme neben der Uhr wieder an sind (Siehe Bild)!*
- 5.) *Unter Windows XP kann man dieses auch automatisch ausführen lassen, dazu geht man über: [Start/Programme/Zubehör/Systemprogramme](#) und drückt auf*

„Geplante Task“! Im aufgehendem Fenster öffnet Ihr den Assistenten in dem Ihr auf den Ordner „Geplante Task hinzufügen“ drückt der Rest erklärt sich dann von alleine!

Zweite Methode

- 1. Gehe über: [Start / Programme / Zubehör / Systemprogramme / Wartungsassistent](#)*
- 2. Hier auf den [Wartungs-Assistenten drücken](#) (Siehe Bild 2), es geht ein neues Fenster auf*
- 3. Hier im Fenster einen Punkt rein machen bei [Wartungseinstellungen](#) oder [Zeitpläne ändern](#), anschließend auf [OK drücken](#) (*empfehle nur [Zeitpläne ändern](#)*)*
- 4. Im nächsten Fenster einen Haken (Punkt) rein bei [Standardmäßige Wartungseinstellungen](#), den Schalter „[Weiter](#)“ drücken!*
- 5. Im nächsten Fenster die neue [Wartungszeit](#) einstellen, je nach Bedarf, anschließend auf „[Weiter](#)“.*
- 6. Im nächsten Fenster wird angezeigt, was für [Tasks](#) ausgeführt werden, darunter ist ein Kästchen, hier bitte einen Haken rein ([Wartungsarbeiten sofort ausführen](#)) und mit „[Fertigstellen](#)“ bestätigen!!!*

Wenn das Programm mit seiner Arbeit fertig ist, dann schließt es sich von alleine! Bitte danach noch einen Neustart ausführen, damit auch alle Programme neben der Uhr wieder an sind (Siehe Bild 1)!!!

Es hört sich zwar alles etwas kompliziert an, aber wenn Ihr es einmal gemacht habt, dann wird Ihr feststellen, das es gar nicht so schlimm war, nein, eigentlich ist es ja Kinder leicht!!!

Tschüß Alfred